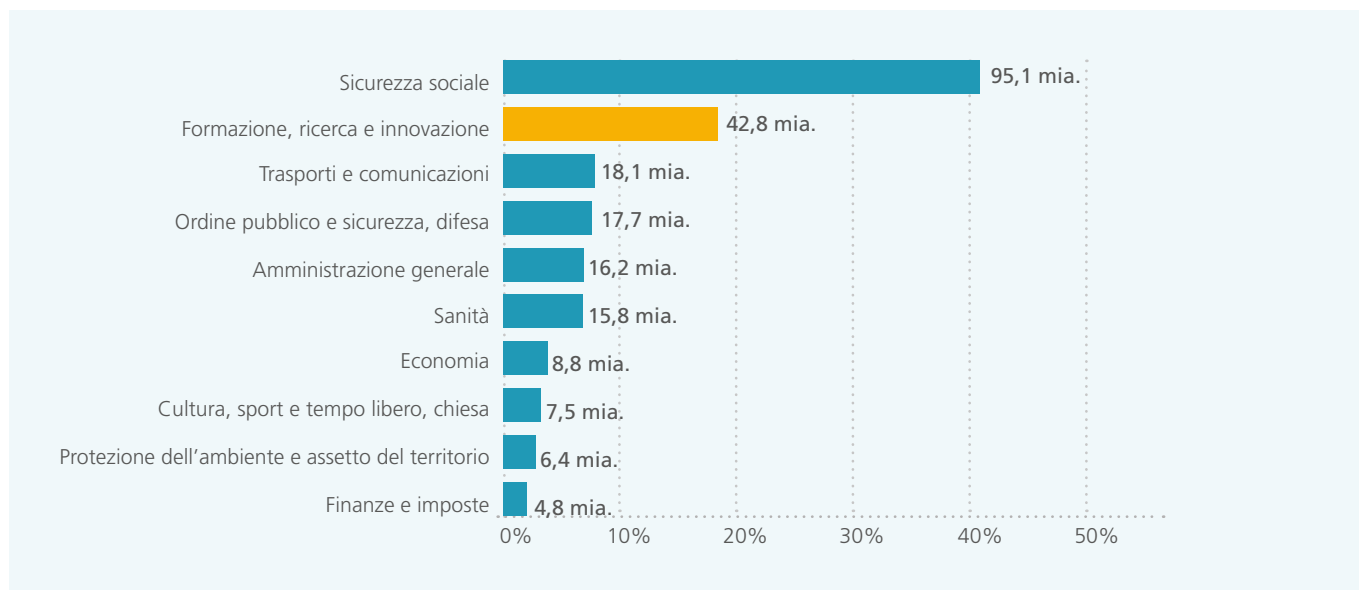


EDUCAZIONE, RICERCA E INNOVAZIONE IN SVIZZERA

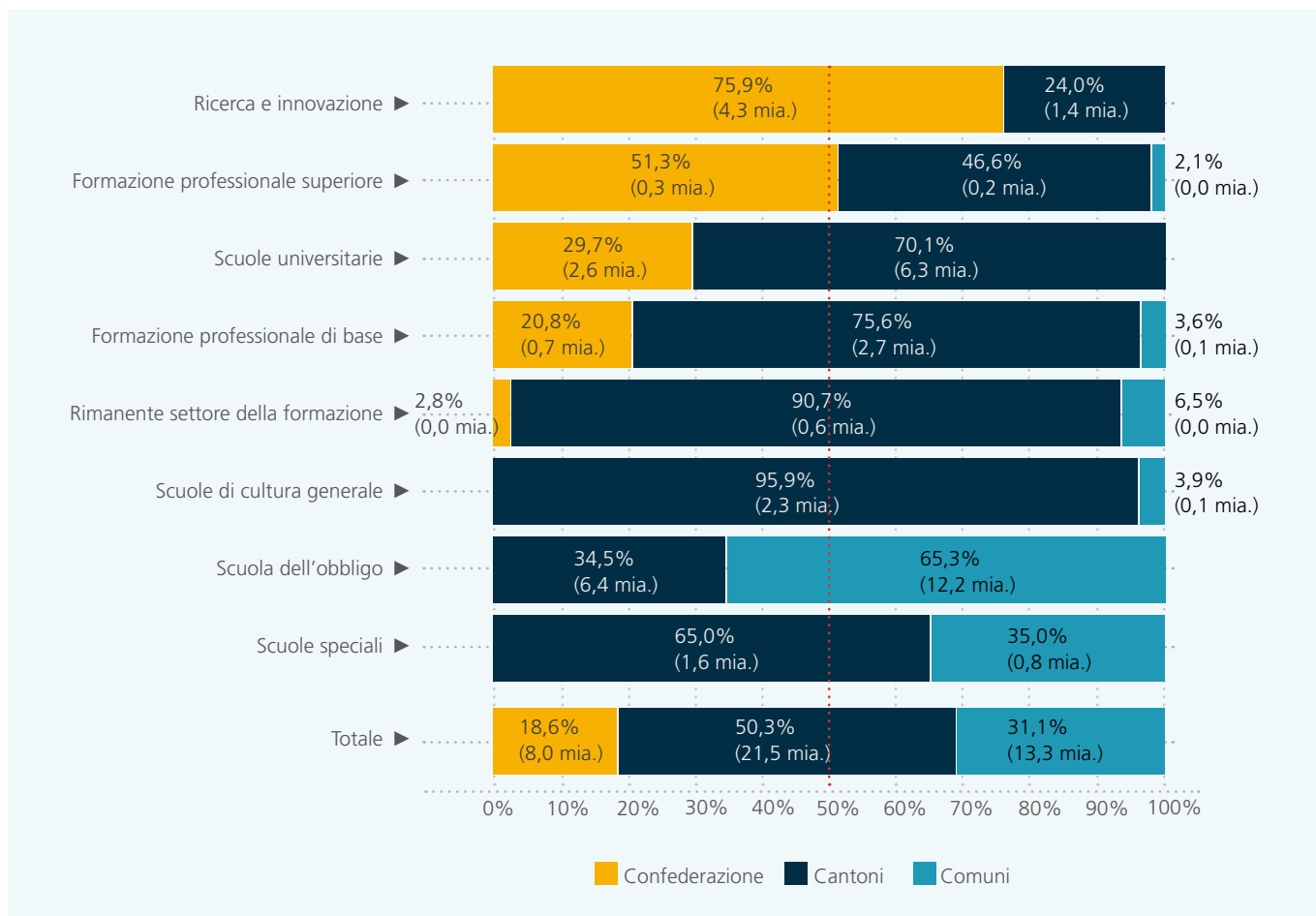
Chifre chiave del settore ERI

Panoramica delle spese del settore pubblico nel 2021



Fonte: [Rapporti sul finanziamento del settore ERI 2024](#) (fig. 2), non disponibili in italiano

Quote delle spese ERI a carico di Confederazione, Cantoni e Comuni nel 2021

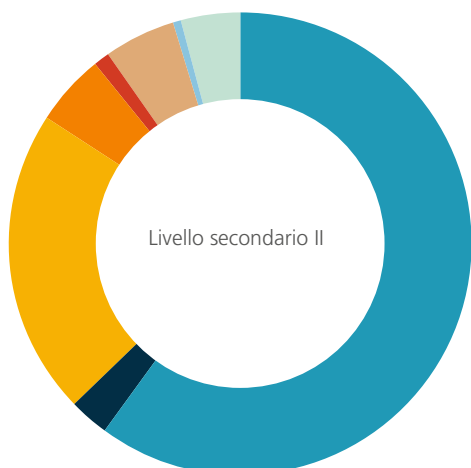


Fonte: [Rapporti sul finanziamento del settore ERI 2024](#) (fig. 4), non disponibili in italiano

Nota: le quote inferiori all'1% non sono riportate.

Cifre chiave del settore della formazione

Persone in formazione anno scolastico 2022/23

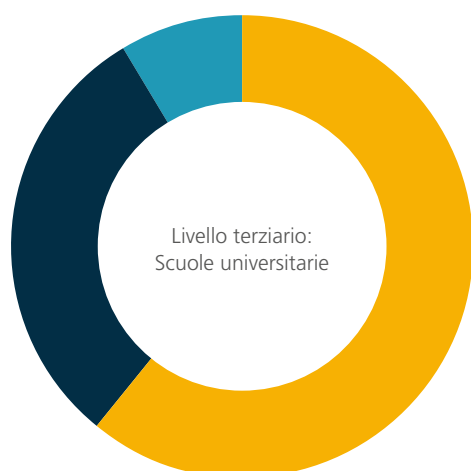


Formazione professionale di base	212 925
Maturità professionale (MP 2)	10 387
Maturità liceale	75 850
Scuole specializzate	17 898
Maturità specializzata	4 081
Formazioni transitorie sec. I - sec. II	17 410
Formazioni passerella	2 021
Altre formazioni supplementari	14 200



Scuole specializzate superiori	35 948
Preparazione agli esami di professione	18 201
Preparazione agli esami professionali superiori	3 600
Formazione professionale superiore non regolamentata dalla LFPr	3 109

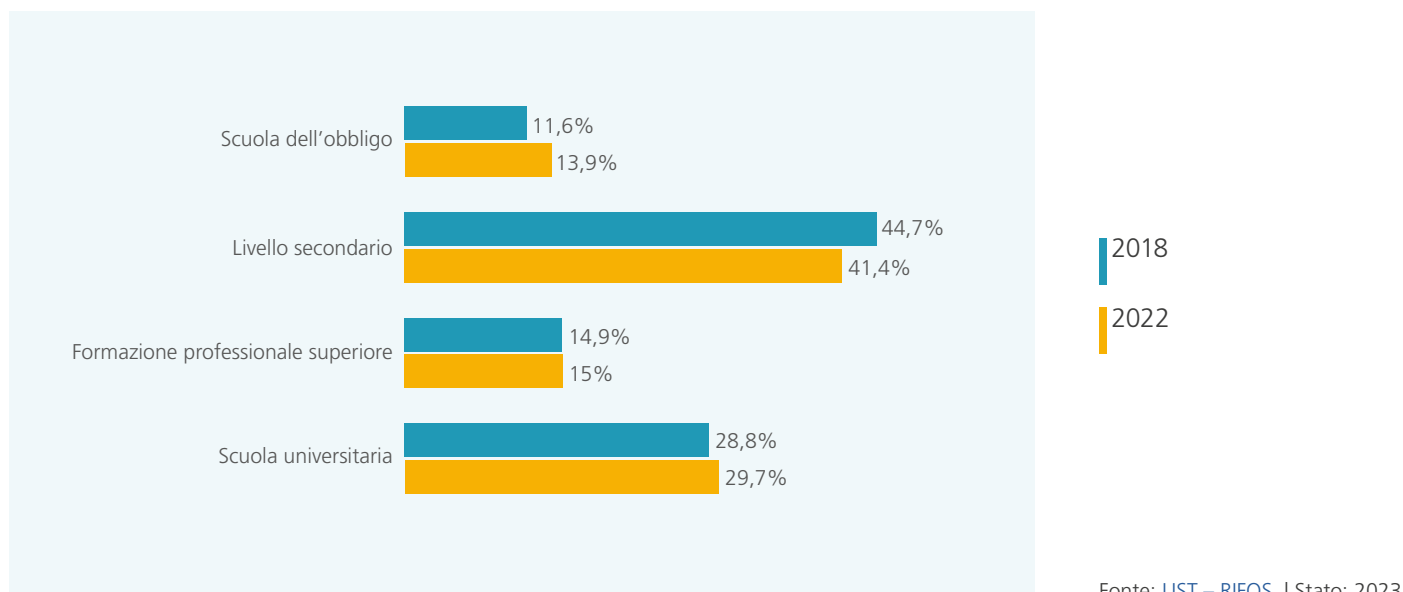
Persone in formazione nell'anno accademico 2022/23



Università e politecnici federali	167 748
Scuole universitarie professionali	83 756
Alte scuole pedagogiche	23 412

Cifre chiave del settore della formazione

Livello d'istruzione della popolazione¹



Fonte: [UST – RIFOS](#) | Stato: 2023

Totale partecipazione alla formazione continua nel 2021²

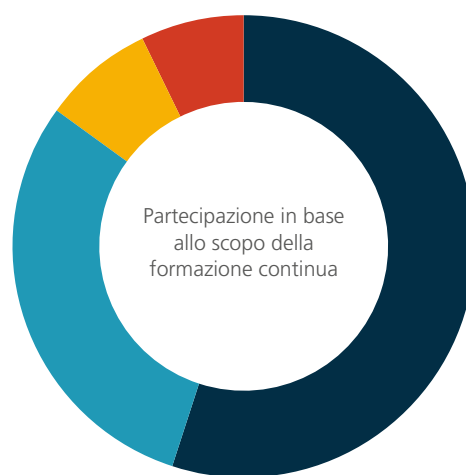
44,8%



Più di 40 ore
43,8%

Meno di 8 ore
20,3%

Da 8 a 40 ore
35,9%



nessuna attività di formazione continua
55%

solo attività professionali
30%

attività professionali e extraprofessionali
8%

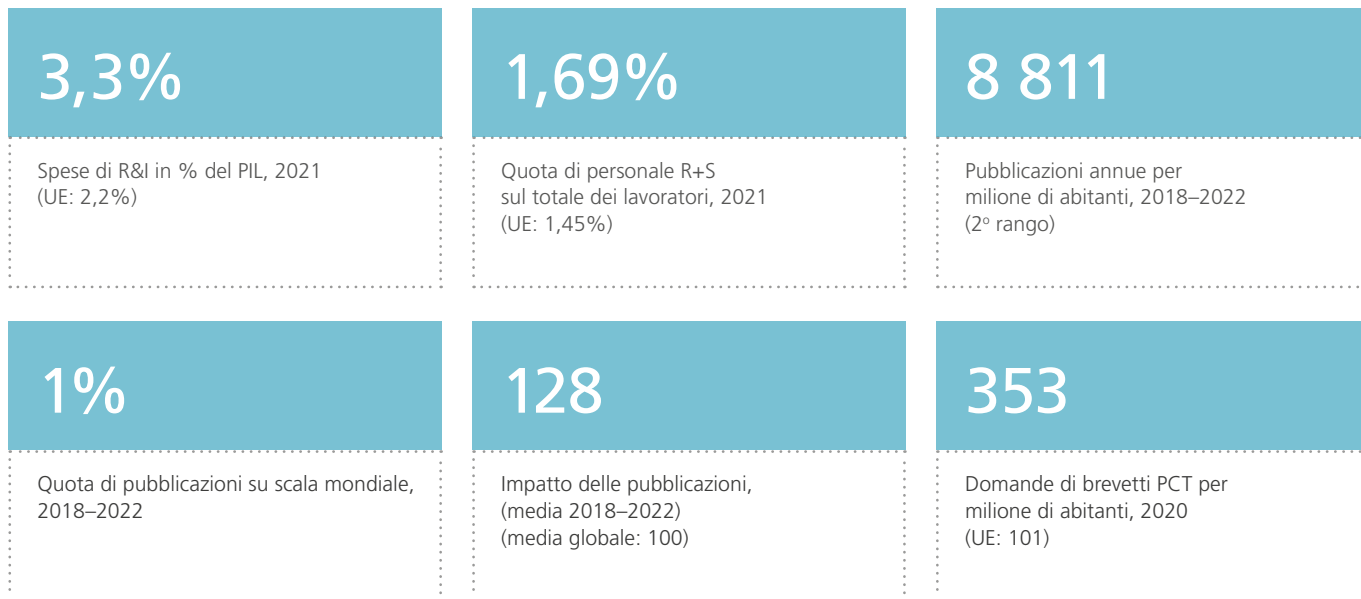
solo attività extraprofessionali
7%

Fonte: [UST – Microcensimento formazione di base e formazione continua](#) | Stato: maggio 2022

¹ Livello d'istruzione massimo raggiunto, in % della popolazione residente di età compresa tra i 25 e i 64 anni

² Popolazione residente permanente di età compresa tra i 25 e i 74 anni

Cifre chiave del settore ricerca e innovazione



Fonte: [OECD](#) | Stato: 2023

Spese per ricerca e sviluppo in Svizzera nel 2021



Fonte: [UST – Ricerca e sviluppo, sintesi Svizzera](#) | Stato: 2023

